

Paso a Paso Suscribir PAC



¿Cómo suscribir un PAC en nuestro sitio WEB BancoEstado?

I

Ingresar a Sitio Privado con RUT y Clave



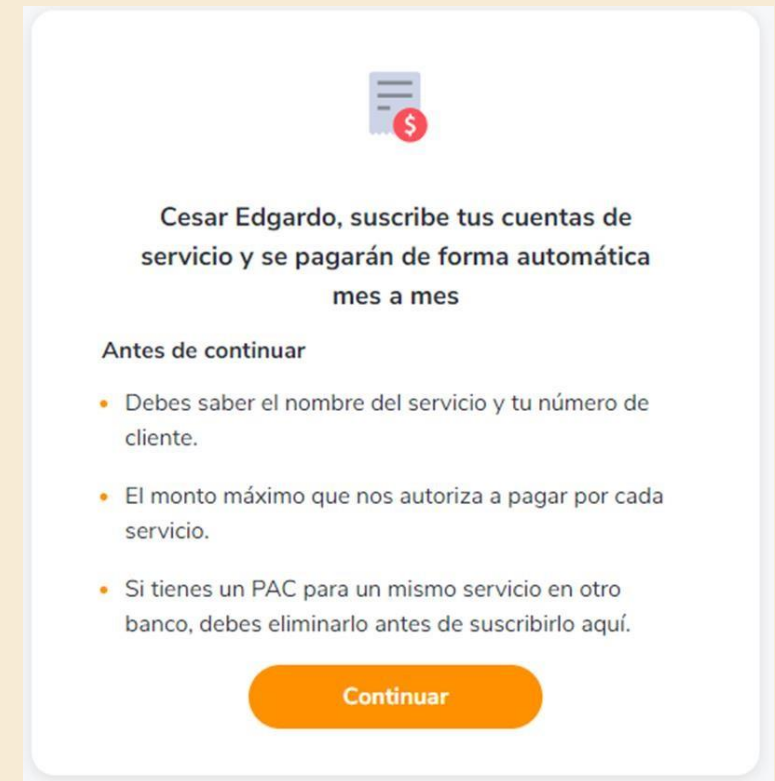
II

Seleccionar, en el menú de la izquierda, seleccionar **Pagar** y luego **Pago Automático de Cuentas**



III

Se despliega notificación de atención para usuario



Suscribir PAC – Formulario Suscripción

Agregar servicio

Nombre del servicio

Rut aportante

Monto máximo a pagar

UF Monto máxim...

Agregar

¿Qué es Monto máximo a pagar?

- Este monto nos indica hasta cuánto autorizas a pagar mes a mes para esta cuenta.
- Te sugerimos agregar un monto que supere el promedio de tu pago mensual para este servicio.

IV

Busca Corp de Rehabilitación Club de Leones

En **Rut Cliente**, indicar rut de la persona a la cual se le harán los cobros.

En **Monto máximo a pagar**, usuario debe indicar el monto en UF que acuerda pagar

Se activará botón Agregar





Suscribir PAC – Formulario Suscripción

Pago automático de cuentas

1 ¿Qué servicio quieres suscribir?

- Nombre de Convenio
- RUT de Usuario
- Monto Acordado

¿Desde qué cuenta vas a pagar?

¿Cómo autorizarás esta operación?

V

Luego de inscripción de PAC
Se procede a solicitar datos de la transacción a realizar.

Pago automático de cuentas

2 ¿Desde qué cuenta vas a pagar?

- Número de Cuenta
- Saldo de la Cuenta

VI


Luego solicita la cuenta desde donde se realizaran los cargos




Suscribir PAC – Formulario Suscripción

3 ¿Cómo autorizarás esta operación?

Selecciona una opción para autorizar

Autorizar con BE Pass 

Autorizar con Tarjeta de Coordinadas 


Subscribir


VII

Usuario debe indicar por que vía realizará la autorización de PAC

3 ¿Cómo autorizarás esta operación?

Selecciona una opción para autorizar


Autorizar con BE Pass 
Te enviaremos una notificación a tu App BancoEstado para que autorices esta operación


Autorizar con Tarjeta de Coordinadas 

Subscribir

3 ¿Cómo autorizarás esta operación?

Selecciona una opción para autorizar

Autorizar con BE Pass 

Autorizar con Tarjeta de Coordinadas 
F4 I4 J2 [Ver ejemplo](#)



Suscribir PAC – Formulario Suscripción Para autorizar con BE Pass

3 ¿Cómo autorizarás esta operación?

Selecciona una opción para autorizar

Autorizar con BE Pass
Te enviaremos una notificación a tu App BancoEstado para que autorices esta operación

Autorizar con Tarjeta de Coordenadas

Subscribir

VIII Si selecciona BE Pass

Hemos enviado una notificación a tu celular para que autorices esta operación
Si no la recibes búscala en tu App.
Tiempo disponible: 2:55
Cancelar

IX

Solicitar a dirigirse a la app BancoEstado para ingresar clave BE Pass

Pendientes de autorizar

Se ha solicitado autorizar Suscripción de Pago Automático desde el sitio BancoEstado

Canal: Internet
Rut Cliente: 12345678-9
Operación: Suscripción de Pago Automático

Ingresa la clave BE Pass

Autorizar

X

Ingresar clave BE Pass

Pendientes de autorizar

Se ha solicitado autorizar Suscripción de Pago Automático desde el sitio BancoEstado

Canal: Internet
Rut Cliente: 12345678-9
Operación: Suscripción de Pago Automático

Afecta a: Código Ctr

Autorizar con BE Pass

Rechazar

XI

Solicita Autorizar con BE Pass

Pago automático de cuentas

Pagos automáticos suscritos correctamente

Te enviaremos una copia de cada comprobante a tu email: ces*****@gmail.com. Descárgalos individualmente pinchando en Descargar comprobante.

Empresa:
N° identificador:
Pago máximo:
N° mandato:
Descargar comprobante

Cuenta de cargo: CuentaRUT N°
Fecha y hora: 08/02/2024 16:18

El primer pago de estos servicios dependerá del proceso interno de cada empresa. Te recomendamos no dejar de pagarlos manualmente hasta que veas un timbre impreso en la boleta que diga "Acogido al convenio PAC de BancoEstado" o "Acogido a Pago Automático".

Salir Subscribir otro servicio

XI

En Sitio privado, se despliega notificación exitosa

Pago automático de cuentas

Empresa:
N° identifi:
Pago máximo:
N° mandato:
Cuenta de cargo: CuentaRUT N°
Fecha y hora: 08/02/2024 16:18

Archivo de descarga de notificación exitosa

Observación General: los campos

- Empresa
- N° Identificador
- Pago Máximo
- N° de Mandato

Son completados automáticamente por el sistema.

2024



Suscribir PAC – Formulario Suscripción Para autorizar con Calve de Coordenadas

XI


3 ¿Cómo autorizarás esta operación?

Selecciona una opción para autorizar

Autorizar con BE Pass

Autorizar con Tarjeta de Coordenadas

F4 I4 J2 Ver ejemplo



Pago automático de cuentas

Pagos automáticos suscritos correctamente

Te enviaremos una copia de cada comprobante a tu email cey*****@gmail.com. Descárgalos individualmente pinchando en [Descargar comprobante](#).

Empresa
N° identificador
Pago máximo
N° mandato [Descargar comprobante](#)

Cuenta de cargo CuentaRUT N° 00012646597

Fecha y hora 08/02/2024 16:18

El primer pago de estos servicios dependerá del proceso interno de cada empresa. Te recomendamos no dejar de pagarlos manualmente hasta que veas un timbre impreso en la boleta que diga "Acogido al convenio PAC de BancoEstado" o "Acogido a Pago Automático".

[Salir](#) [Suscribir otro servicio](#)

En Sitio privado, se despliega notificación exitosa



BancoEstado

Pago automático de cuentas

Empresa
N° identificador
Pago máximo
N° mandato

Cuenta de cargo CuentaRUT N°

Fecha y hora 08/02/2024 16:18

Archivo de descarga de notificación exitosa

XI

Solicitará ingresar clave de tarjeta de Coordenadas

Aceptar

XI

Observación General: los campos

- Empresa
- N° Identificador
- Pago Máximo
- N° de Mandato

Son completados automáticamente por el sistema.



Suscribir PAC – Formulario Suscripción

Luego de autorizar PAC, en sitio privado figurara en Servicios Suscritos

Pago automático de cuentas

Servicios suscritos

[Agregar nuevo servicio](#)

Nombre convenio	⋮
N° identificador	
Último pago	Últimos 6 meses
\$0	
Ver más detalle >	



Paso a Paso Suscribir PAC

